

roselli

PRODUZIONE ARTICOLI PER LA FORESTALE



made in Italy


DELTA MSC



Spaccalegna DELTA MSC 12 - 16 TON

12 TON
16 TON

Spaccalegna
Verticale
Trainabile



DELTA MSC



Nella versione

MSC

Motore
scoppio



Potenza

TON

12

16

Lunghezza
legno

cm

1000

DELTA MSC

DI SERIE:



Pompa doppia per velocizzare il processo di lavorazione per una migliore resa di potenza



Regolazione di altezza e lunghezza del timone di traino



Gancio a palla con maniglia di sgancio



Pattini in ottone per uno scorrimento più efficace e duraturo nel tempo



Verricello per il ribaltamento dello spaccalegna durante la fase di trasporto

SPACCALEGNA PROFESSIONALE FACILE DA SPOSTARE IDEALE PER AFFITTI e LUOGHI DISAGIATE

Delta Msc è lo spaccalegna professionale disponibile nella versione 12 e 16 TON di potenza in grado di rompere tronchi di legno fino a 1 metro di lunghezza. Uno dei vantaggi principali è che potrai spostarlo nel luogo di lavoro o direttamente nel bosco, rimanendo indipendente dalla corrente elettrica e da noiosi cavi grazie al motore a scoppio.

Essendo appunto pensato per il trasporto il Delta Msc può essere messo in posizione orizzontale con il pistone retracts. Questo fa sì che la struttura abbia una forma più aerodinamica e meno ingombrante durante il viaggio. Inoltre per evitare che sterpaglie o legnetti che si trovano lungo la via danneggino lo spaccalegna è stata predisposta una griglia protettiva nella parte anteriore.



Caratteristiche tecniche



Fermocorsa per tronchi inferiori a 1000 mm per velocizzare il processo di lavoro



Maniglia per abbassare il pistone nella fase di trasporto



Coltello temprato con materiale speciale e una forma che consente un taglio migliore ed efficace



Verricello per il ribaltamento della struttura durante la movimentazione dello spaccalegna



Filtro Olio per una miglior durata dello spaccalegna rendendo il circuito idraulico pulito senza residui



Ruota di stazionamento regolabile in altezza per stabilizzare nelle momento di utilizzo e parcheggio



Serbatoio Olio indipendente con protezione Anti Danneggiamento




Protezione anti urto per proteggere da impatti contro la struttura




Parafango per mantenere il fango e materiale distante dallo spaccalegna e zone in movimento



Tubolare anti caduta tronchi, utile per raccogliere facilmente il legno rotto evitando di far chinare e faticare l'operatore



Sistema di raddrizzamento del tronco di legno, aiuta a rendere verticale il tronco di legno per poi poterlo tagliare



SPACCALEGNA

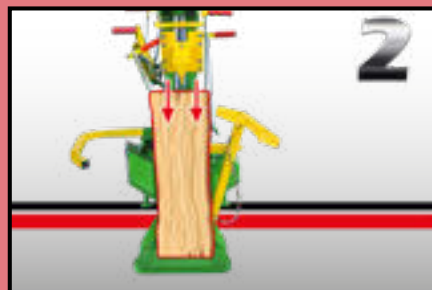
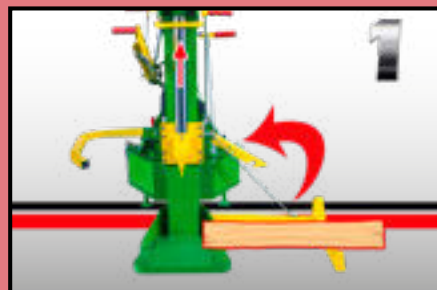
SPACCALEGNA



made in Italy

**DI SERIE CON
LO SPACCALEGNA:**

Nuovo carica tronchi con lo "Stop System"



DELTA 12 MSC-S

DELTA 16 MSC-S

VERSIONE **PREDISPOSTA** PER L'OMOLOGAZIONE SU STRADA

L'azienda Rosselli non omologa lo spaccalegna per la strada ma lo rende omologabile

**Luci di frenata e
stazionamento**



**Sistema frenante
attivato sul timone**



Le descrizioni si intendono fornite a semplice titolo indicativo. La Ditta si riserva il diritto di apportare eventuali modifiche a scopo di miglioramento o per qualsiasi esigenza di carattere costruttivo o commerciale.

Modello	Potenza	Dimensione	Olio	Lunghezza Tronchi	Velocità di discesa	Ciclo completo	Alimentazione	Peso
	(ton)	LxBxH - (mm)	(lt)	(mm)	(sec)	(sec)		(Kg)
Delta 12 MSC	12	1200x2600x1500	24	100			Motore Scoppio	350
Delta 12 MSC-S	12	1200x2800x1500	24	100			Motore Scoppio	365
Delta 16 MSC	16	1200x2600x1500	?	100			Motore Scoppio	395
Delta 16 MSC-S	16	1200x2800x1500	?	100			Motore Scoppio	415

Qrcode del prodotto



Rosselli Snc
Via Boccaccio, 2
42024 Castelnovo di Sotto (RE) - ITALY
www.rossellisnc.com
info@rossellisnc.com
TEL +39(0)522682184



www.pinterest.com/rossellisnc
www.twitter.com/Rossellisnc
www.facebook.com/rosselli.snc
www.youtube.com/user/RosselliSNC

